



ТЕРРИТОРИАЛЬНЫЙ ОРГАН  
ФЕДЕРАЛЬНОЙ СЛУЖБЫ  
ГОСУДАРСТВЕННОЙ СТАТИСТИКИ  
ПО ЗАБАЙКАЛЬСКОМУ КРАЮ

# Рынок товаров и услуг в Забайкальском крае

в 2022 году





ТЕРРИТОРИАЛЬНЫЙ ОРГАН  
ФЕДЕРАЛЬНОЙ СЛУЖБЫ  
ГОСУДАРСТВЕННОЙ  
СТАТИСТИКИ ПО  
ЗАБАЙКАЛЬСКОМУ КРАЮ

# Рынок товаров и услуг

в Забайкальском крае

в 2022 году

- 01 ОБОРОТ ОПТОВОЙ ТОРГОВЛИ
- 02 ОБОРОТ РОЗНИЧНОЙ ТОРГОВЛИ
- 03 ОБОРОТ ОБЩЕСТВЕННОГО ПИТАНИЯ
- 04 ПЛАТНЫЕ УСЛУГИ НАСЕЛЕНИЮ





# ОБОРОТ ОПТОВОЙ ТОРГОВЛИ

В 2022 ГОДУ

## Организации всех видов деятельности

**128,4**

млрд рублей

**100,0%**

Доля в обороте

## Организации оптовой торговли

**101,3**

млрд рублей

**78,9%**

Доля в обороте

## Организации других видов деятельности

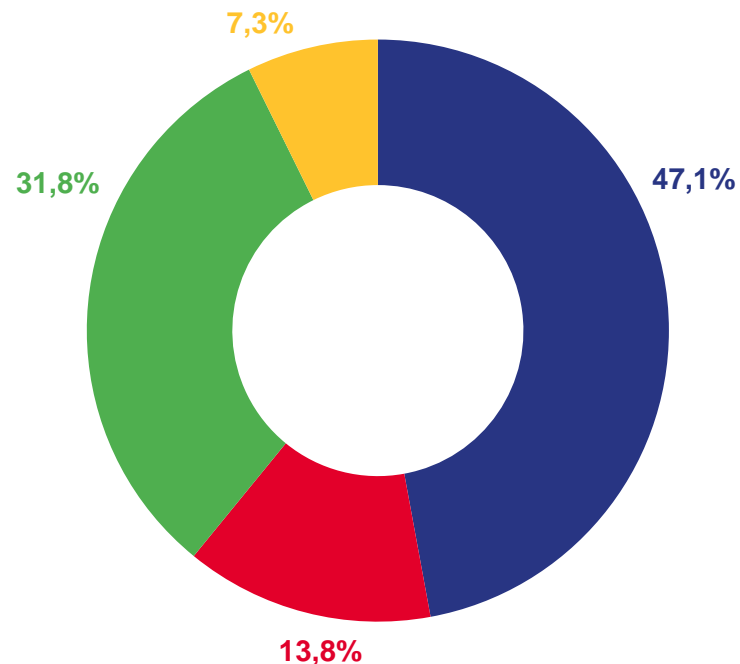
**27,1**

млрд рублей

**21,1%**

Доля в обороте

## Структура формирования



- Крупные и средние организации оптовой торговли
- Крупные и средние организации других видов деятельности
- Субъекты малого предпринимательства организаций оптовой торговли
- Субъекты малого предпринимательства организаций других видов деятельности



# ОБОРОТ ОПТОВОЙ ТОРГОВЛИ

## ИНДЕКС ФИЗИЧЕСКОГО ОБЪЕМА (ИФО)<sup>1)</sup> В 2022 ГОДУ

ИФО к 2021 г.

**110,9%**

Организации всех видов деятельности

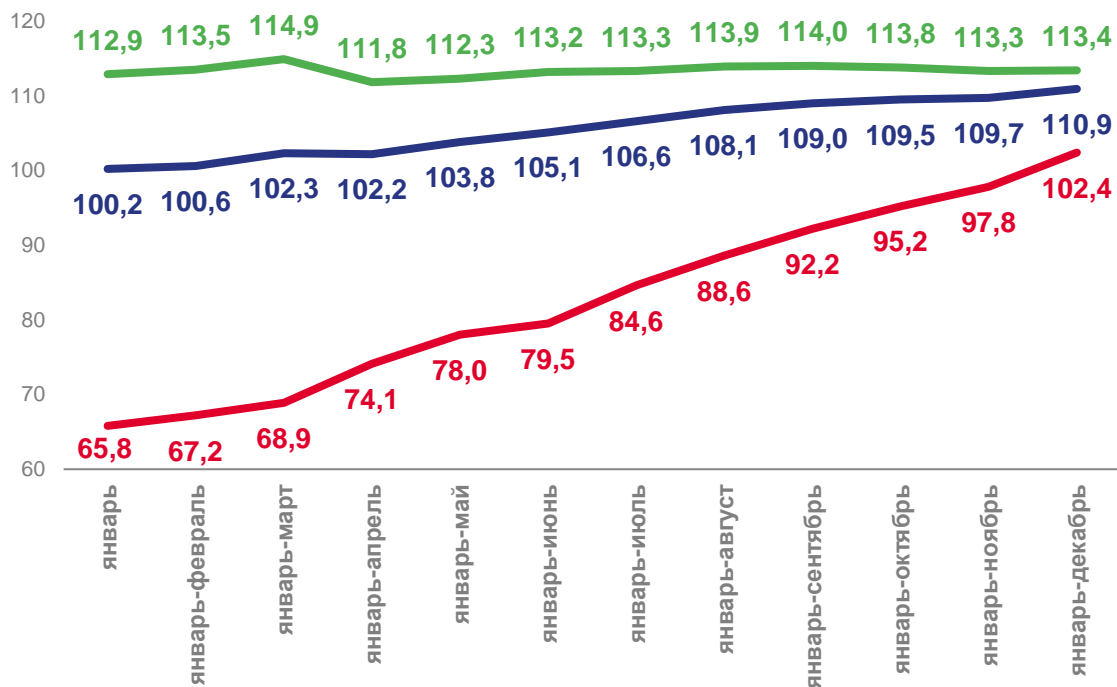
**113,4%**

Организации оптовой торговли

**102,4%**

Организации других видов деятельности

ИФО в % к соответствующему периоду 2021 года



- Оборотоптовой торговли организаций всех видов деятельности
- Оборот оптовой торговли организаций оптовой торговли
- Оборот оптовой торговли организаций других видов деятельности

<sup>1)</sup> Здесь и далее ИФО – Индекс физического объема оборота, который характеризует совокупное изменение товарной массы в текущем периоде по сравнению с предыдущим (базисным) периодом и показывает, как изменился оборот в результате изменения только его физического объема при исключении влияния изменения цен.



# ОБОРОТ ОПТОВОЙ ТОРГОВЛИ ПО РЕГИОНАМ ДАЛЬНЕВОСТОЧНОГО ФЕДЕРАЛЬНОГО ОКРУГА

ИНДЕКС ФИЗИЧЕСКОГО ОБЪЕМА, 2022 ГОД В % К 2021 ГОДУ

## Регионы с наибольшими и наименьшими значениями



**9** регионов

значение показателя **больше**,  
чем по Федеральному округу

**2** региона

значение показателя **меньше**,  
чем по Федеральному округу



# ОБОРОТ РОЗНИЧНОЙ ТОРГОВЛИ

В 2022 ГОДУ

## Оборот розничной торговли - всего

**228,3**

млрд рублей

**99,5%**

ИФО к 2021 г.

**100,0%**

Доля в обороте

## Оборот розничной торговли торговых организаций<sup>1)</sup>

**227,5**

млрд рублей

**99,5%**

ИФО к 2021 г.

**99,7%**

Доля в обороте

## Продажа на рынках и ярмарках

**0,8**

млрд рублей

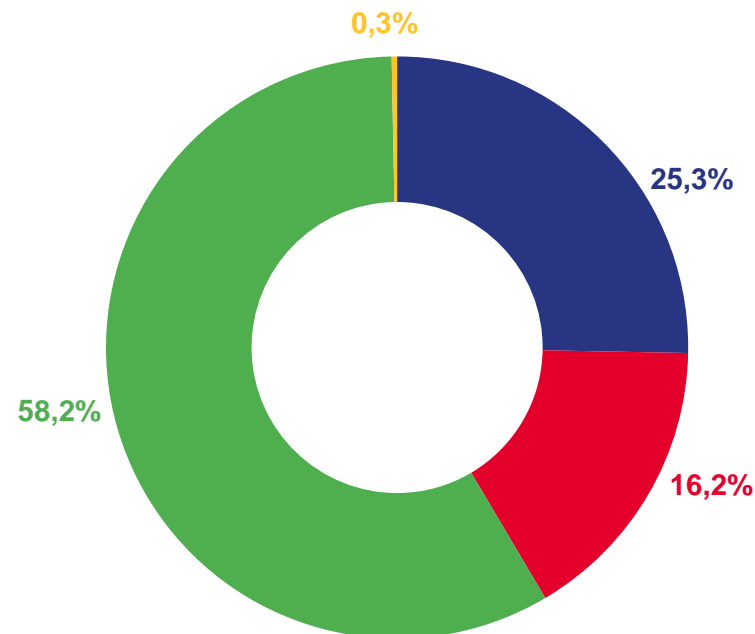
**122,2%**

ИФО к 2021 г.

**0,3%**

Доля в обороте

## Структура формирования



- Организации, не относящиеся к субъектам малого предпринимательства
- Малые предприятия (включая микропредприятия)
- Индивидуальные предприниматели
- Розничные рынки и ярмарки

<sup>1)</sup> Включая индивидуальных предпринимателей, осуществляющих деятельность вне рынка.



# ОБОРОТ РОЗНИЧНОЙ ТОРГОВЛИ

В 2022 ГОДУ



**228,3**  
млрд рублей **100,0%**  
Доля в обороте

Все товары



**118,6**  
млрд рублей **52,0%**  
Доля в обороте

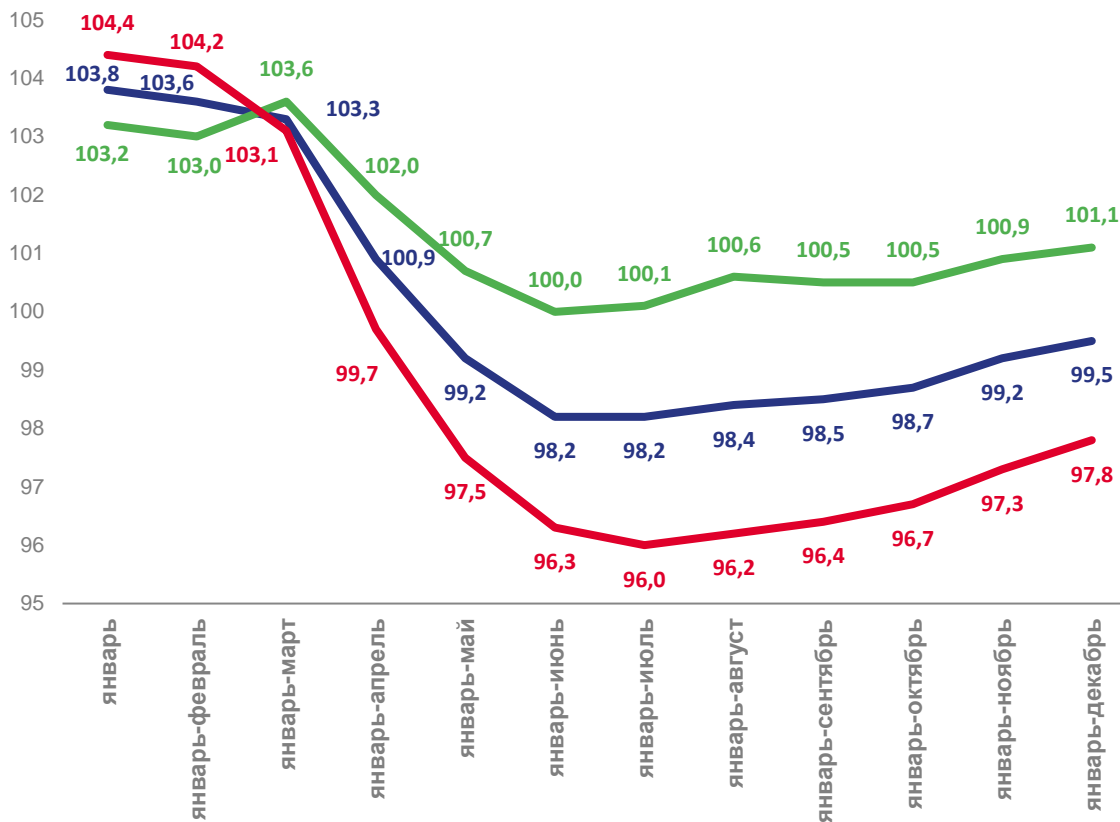
Пищевые продукты, включая напитки, и табачные изделия



**109,7**  
млрд рублей **48,0%**  
Доля в обороте

Непродовольственные товары

ИФО в % к соответствующему периоду 2021 года



— Оборот розничной торговли

— Оборот розничной торговли пищевыми продуктами, включая напитки, и табачными изделиями

— Оборот розничной торговли непродовольственными товарами





# ОБОРОТ РОЗНИЧНОЙ ТОРГОВЛИ ПО РЕГИОНАМ ДАЛЬНЕВОСТОЧНОГО ФЕДЕРАЛЬНОГО ОКРУГА

## ИНДЕКС ФИЗИЧЕСКОГО ОБЪЕМА, 2022 ГОД В % К 2021 ГОДУ

### Регионы с наибольшими и наименьшими значениями



**7** регионов

значение показателя **больше**,  
чем по Федеральному округу

**4** региона

значение показателя **меньше**,  
чем по Федеральному округу





# ОБОРОТ ОБЩЕСТВЕННОГО ПИТАНИЯ

В 2022 ГОДУ



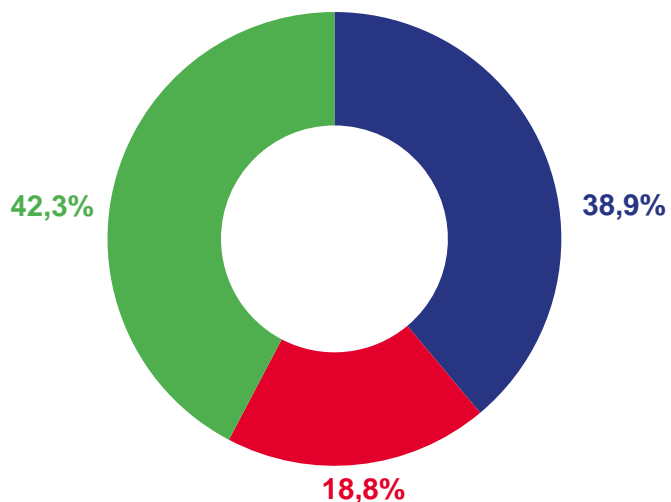
**12,8** **110,0%**

млрд рублей

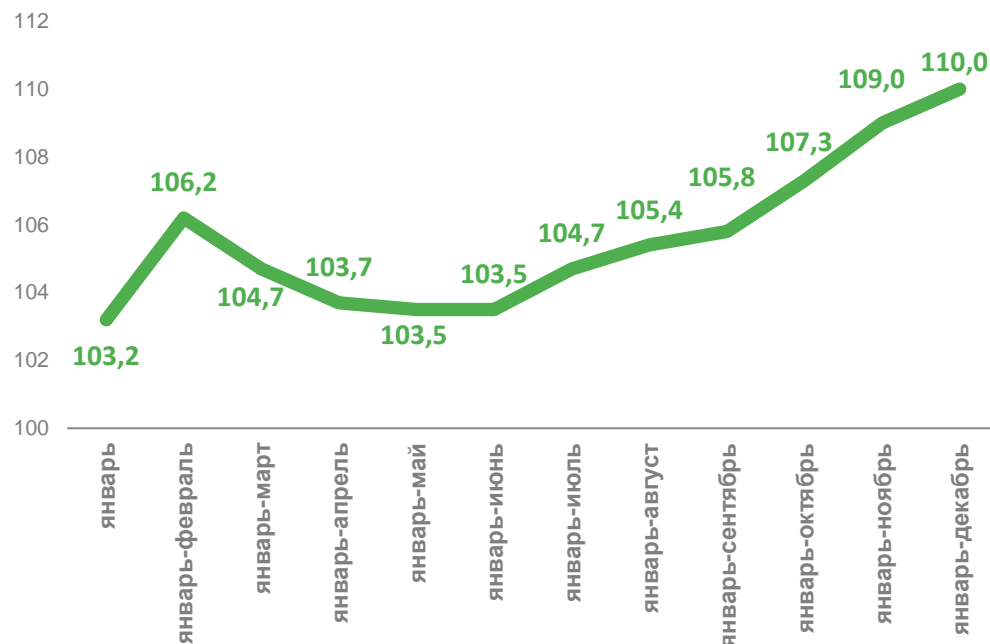
ИФО к 2021 г.

ИФО в % к соответствующему периоду 2021 года

## Структура формирования



- Организации, не относящиеся к субъектам малого предпринимательства
- Малые предприятия (включая микропредприятия)
- Индивидуальные предприниматели





# ОБОРОТ ОБЩЕСТВЕННОГО ПИТАНИЯ ПО РЕГИОНАМ ДАЛЬНЕВОСТОЧНОГО ФЕДЕРАЛЬНОГО ОКРУГА

## ИНДЕКС ФИЗИЧЕСКОГО ОБЪЕМА, 2022 ГОД В % К 2021 ГОДУ

### Регионы с наибольшими и наименьшими значениями



**7** регионов

значение показателя **больше**,  
чем по Федеральному округу

**4** региона

значение показателя **меньше**,  
чем по Федеральному округу



# ПЛАТНЫЕ УСЛУГИ НАСЕЛЕНИЮ<sup>1)</sup>

В 2022 ГОДУ



Все услуги

**60 381,0** **100,0%**

млн рублей

Доля в обороте



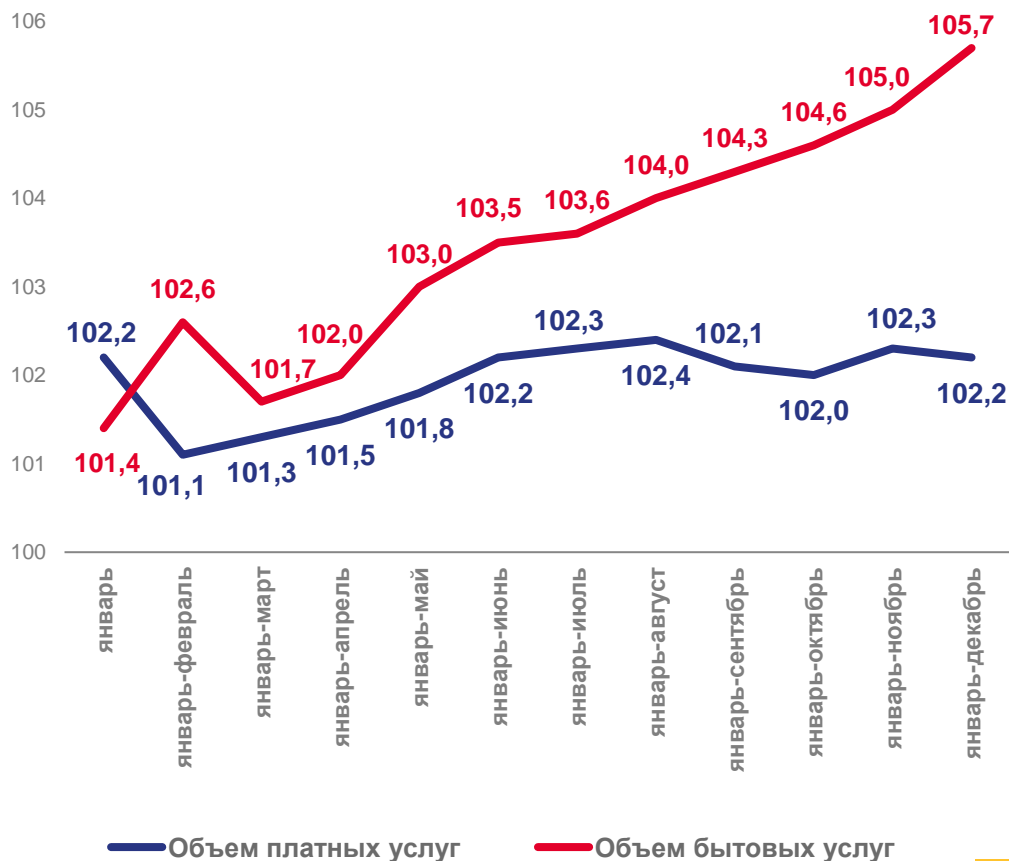
Бытовые услуги

**5 677,0** **9,4%**

млн рублей

Доля в обороте

## ИФО в % к соответствующему периоду 2021 года



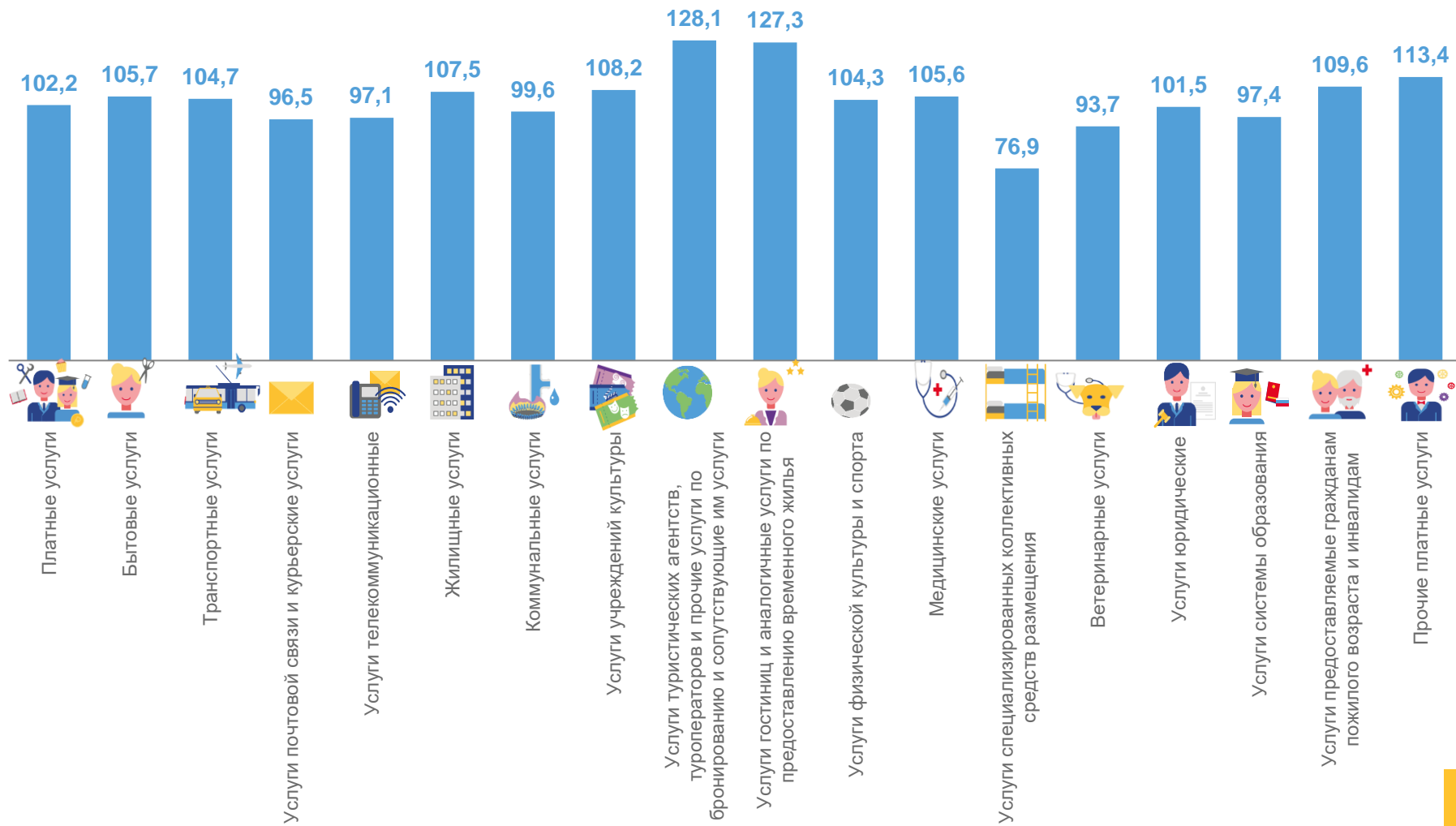
<sup>1)</sup> Здесь и далее – предварительные данные.





# ПЛАТНЫЕ УСЛУГИ НАСЕЛЕНИЮ

## ИНДЕКС ФИЗИЧЕСКОГО ОБЪЕМА, 2022 ГОД В % К 2021 ГОДУ

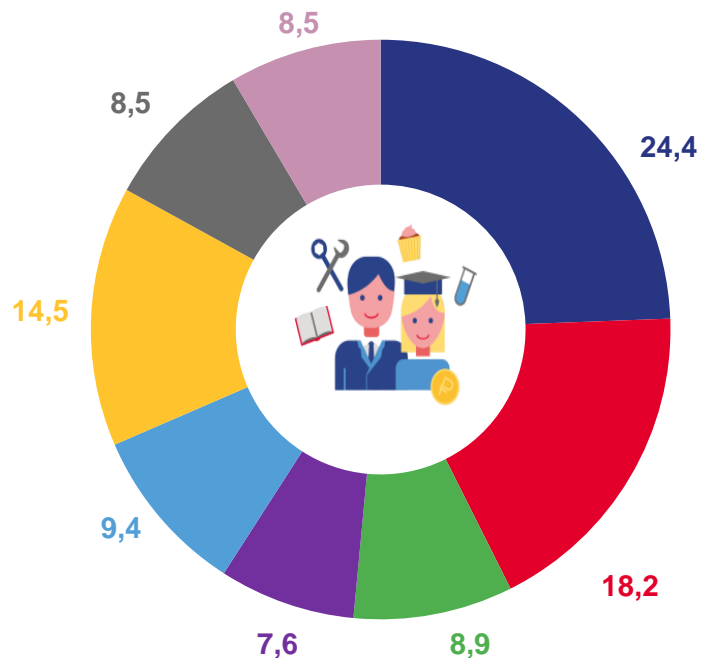




# ПЛАТНЫЕ УСЛУГИ НАСЕЛЕНИЮ

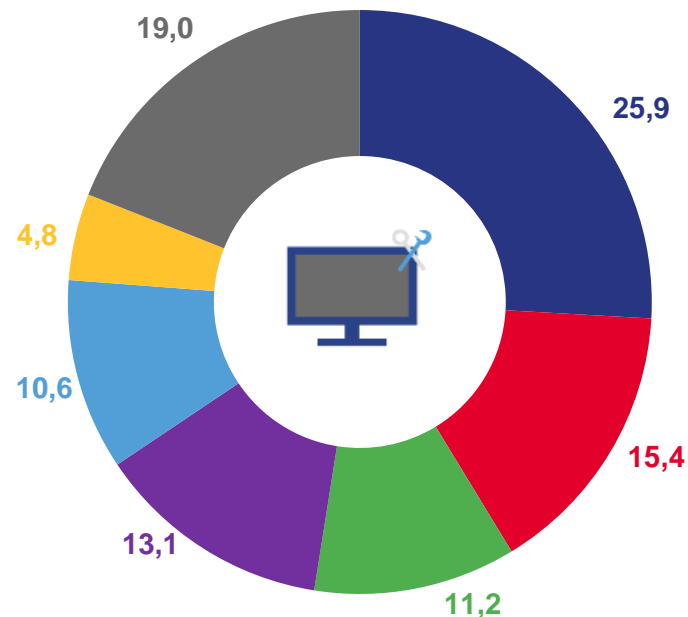
В % К ИТОГУ 2022 ГОДА

## Все услуги



- Коммунальные услуги
- Телекоммуникационные услуги
- Медицинские услуги
- Услуги системы образования
- Бытовые услуги
- Транспортные услуги
- Жилищные услуги
- Прочие услуги

## Бытовые услуги



- Техобслуживание и ремонт транспортных средств, машин и оборудования
- Ремонт и строительство жилья и других построек
- Парикмахерские и косметические услуги
- Ремонт и техническое обслуживание бытовой радиоэлектронной аппаратуры, бытовых машин и приборов, ремонт и изготовление металлоизделий
- Ритуальные услуги
- Изготовление и ремонт мебели
- Прочие бытовые услуги

